

СВЕДЕНИЯ С ДВИЖЕНИИ НЕФИНАНСОВЫХ АКТИВОВ УЧРЕЖДЕНИЯ

Вид деятельности

Приносящая доход деятельность (собственные доходы учреждения)

1. Нефинансовые активы

Счет аналитического учета		Код строки	Наличие на начало года	Поступление (увеличение)	Выбытие (уменьшение)	Наличие на конец года
наименование	код					
~ ~ " " " ~ " ' 1 " ~ ' " ~ ~		3	4		6	
1. Движение основных средств						
1.1. Основные средства	0 101 00 000	010	674 005,02	40 653,60	14 859,90	699 798,72
Жилые помещения	0 101 X1 000	011	-		-	
Нежилые помещения	0 101 X2 000	012	-	-	-	-
Сооружения	0 101 X3 000	013	-	-	-	-
Машины и оборудование	0 101 X4 000	014	384 515,00	40 653,60	14 859,90	410 308,70
Транспортные средства	0 101 X5 000	015	218 500,00	-	-	218 500,00
Производственный и хозяйственный инвентарь	0 101 X6 000	016	52 323,00	-	-	52 323,00
Библиотечный фонд	0 101 X7 000	017	18 667,02	-		18 667,02
Прочие основные средства	0 101 X8 000	018	-	-	-	
1.2. Амортизация основных средств	0 104 00 000	050	648 249,74	x	29 151,66	677 401,40
Амортизация жилых помещений	0 104 X1 000	051	-	x	-	-
Амортизация нежилых помещений	0 104 X2 000	052	-	x		
Амортизация сооружений	0 104X3 000	053	-	x		

	2		5 "	~ 8 ~	
Амортизация машин и оборудования	0 104 X4 000	054	358 759,72		387 911,38
Амортизация транспортных средств	0 104X5 000	055	218 500,00	x	218 500,00
Амортизация производственного и хозяйственного инвентаря	0 104X6 000	056	52 323,00	x	52 323,00
Амортизация библиотечного фонда	0 104 X7 000	057	18 667,02	x	18 667,02
Амортизация прочих основных средств	0 104X8 000	058	-	x	-
1.3. Вложений в основные средства	0 106X1 000	070	-	40 653,60	40 653,60
1.4. Основные средства в пути	0 107 X1 000	080	-	-	-
2.. Движение нематериальных активов					
2.1. Нематериальные активы	0 102X0 000	110	-	-	-
2.2. Амортизация нематериальных активов	0 104X9 000	120	-	x	-
2.3. Вложения в нематериальные активы	0 106X2 000	130	-	-	-
3. Движение непроизведенных активов					
3.1. Непроизведенные активы	0 103 00 000	150			-
Земля	0 103 X1 000	151	-	-	-
Ресурсы недр	0 103X2 000	152	-	-	-
Прочие непроизведенные активы	0 103 X3 000	153	-	-	-
3.2. Капитальные вложения в непроизведенные активы	0 106X3 000	170	-	-	-
4. Движение материальных запасов					
4.1. Материальные запасы	0 105 00 000	190		31 141,40	31 141,40
4.2. Вложения в материальные запасы	0 106X4 000	230		-	-
4.3. Материальные запасы в пути	0 107X3 000	250	-	-	-

2. Недвижимое и особо ценное имущество учреждения

Счет аналитического учета		Код строки	Наличие на начало года	Поступление (увеличение)	Выбытие (уменьшение)	Наличие на конец года
наименование	код					
~ " ~ " "1 ~ " " ~	2	3	4	5	6	7
1.1 Основные средства, всего	0 101 00 000	310	674 005,02	40 653,60	14 859,90	699 798,72
из них						
недвижимое имущество	0 101 10 000	311				
особо ценное имущество	0 101 20 000	312				
1.2 Амортизация основных средств, всего	0 104 00 000	32.0	648 249,74		29 151,66	677 401,40 1
из них						
недвижимое имущество	0 104 10 000	321				
особо ценное имущество		322				
1.3 Вложения в основные средства, всего	0 106X1 000	330		40 653,60	40 653,60	
из них						
недвижимое имущество	0 106 11 000	331				
особо ценное имущество	0 106 21 000	332				
1.4 Основные средства в пути, всего	0 107X1 000	340				
из них						
недвижимое имущество		341				
особо ценное имущество		342				
2.1 Нематериальные активы, всего	0 102 X0 000	350				
из них						
особо ценное имущество	0 102 20 000	352				
2.2 Амортизация нематериальных активов, всего	0 104 X9 000	360				
из них						
особо ценное имущество	0 104 29 000	362				

1	2	3	4	5	6	7
2.3 Вложения в нематериальные активы, всего	0 106X2 000	370				
из них особо ценное имущество	0 106 22 000	372				
3.1 Непроизведенные активы	0 103 10 000	380				
3.2 Вложения в произведенные активы	0 106 13 000	390				
4.1 Материальные запасы, всего	0 105 00 000	410		31 141,40		31 141,40
из них особо ценное имущество	0 105 20 000	412				
4.2 Вложения в материальные запасы, всего	0 106X4 000	420				
из них особо ценное имущество	0 106 24 000	422				
4.3 Материальные запасы в пути	0 107X3 000	430				
из них особо ценное имущество	0 107 23 000	432				

3. Движение материальных ценностей на забалансовых счетах

Забалансовый счет		Код строки	Наличие на начало года	Поступление (увеличение)	Выбытие (уменьшение)	Наличие на конец года
наименование	код					
1	2	3		5	6	7
1. Имущество, полученное в пользование	01	450				
в том числе						
недвижимое имущество		451				
из них						
непроизведенное имущество		452				
движимое имущество		453				
2. Материальные ценности, принятые на хранение	--	~ 460				
из них						
		461				
		462				
3. Бланки строгой отчетности	03	470				
из них						
		471				
		472				
4. Материальные ценности, оплаченные по централизованному снабжению, всего	05	480				
в том числе						
основные средства		481				
из них						
особо ценное имущество		482				
материальные запасы		483				
из них						
особо ценное движимое имущество		484				

5. Переходящие награды, призы, кубки и ценные подарки, сувениры	07	490			
6. Основные средства, стоимостью до 3000 рублей включительно в эксплуатации	21	5Ю	17 180,00	14 859,90	3? 039,90
в том числе					
особо ценное имущество		511			
иное движимое имущество		512	17 180,00	14 859,90	32 039,90
7. Материальные ценности, полученные по централизованному снабжению	22	520			
в том числе					
основные средства		521			
из них					
особо ценное имущество		522			J
материальные запасы		523"			
из них					
особо ценное движимое имущество		524			J
8. Периодические издания для пользования	--	530			
9. Имущество, переданное в доверительное управление	24	540			
в том числе					
основные средства		541			
из них					
недвижимое имущество		542			
особо ценное имущество		543			
нематериальные активы		544			
из них					
особо ценное движимое имущество		545			
материальные запасы		546			
из них					
особо ценное движимое имущество		547			

10. Имущество, переданное в возмездное пользование (аренду)	25	550			
в том числе					
основные средства		551			
из них					
недвижимое имущество		552			
особо ценное имущество		553			
нематериальные активы		554			
из них					
особо ценное движимое имущество		555			
материальные запасы		556			
из них					
особо ценное движимое имущество		557			
11. Имущество, переданное в безвозмездное пользование	26	560			
в том числе					
основные средства		561			
из них					
недвижимое имущество		562			
особо ценное имущество		563			
нематериальные активы		564			
из них					
особо ценное движимое имущество		565			
материальные запасы		566			
из них					
особо ценное движимое имущество					

Жк> <s^**

Директор школы: *Евгений Александрович*
 Руководитель администрации: *Евгений Александрович*



СВЕДЕНИЯ О ДВИЖЕНИИ НЕФИНАНСОВЫХ АКТИВОВ УЧРЕЖДЕНИЯ

Вид деятельности

Субсидии на выполнение государственного (муниципального) задания

1. Нефинансовые активы

Счет аналитического учета		Код строки	Наличие на начало года	Поступление (увеличение)	Выбытие (уменьшение)	Наличие на конец года
наименование	код					
1	2	3	4	5	6	
1. Движение основных средств						
1.1. Основные средства	0 101 00 000	010	2 565 709,71	238 585,75		2 804 295.46
Жилые помещения	0 101 X1 000	011	-	-		-
Нежилые помещения	0 101 X2 000	012	-	-		-
Сооружения	0 101 X3 000	013	151 906,00	-	-	151 906,00
Машины и оборудование	0 101 X4 000	014	1 602 303,00	118 558,00	-	1 720 861,00
Транспортные средства	0 101 X5 000	015	228 000,00	-	-	228 000,00
Производственный и хозяйственный инвентарь	0 101 X6 000	016	429 743,00	-	-	429 743,00
Библиотечный фонд	0 101 X7 000	017	135 909,71	116 877,75	-	252 787,46
Прочие основные средства	0 101 X3 000	018	17 848,00	3 150,00	...	20 998,00
1.2. Амортизация основных средств	0 104 00 000	050	1 963 782,66	x	310 871,64	г 274 654,30
Амортизация жилых помещений	0 104X1 000	051	-	x		
Амортизация нежилых помещений	0 104X2 000	052	-	x		
Амортизация сооружений	0 104X3 000	053	131 693,21	x	3 416.28	135 109.49

1	2	3	4	5	6	7
Амортизация машин и оборудования	0 104 X4 000	054	1 141 324,06	×	100 651,77	1 241 975,83
Амортизация транспортных средств	0 104 X5 000	055	142 500,00	×	68 400,00	210 900,00
Амортизация производственного и хозяйственного инвентаря	0 104 X6 000	056	394 507,68	×	18 375,84	412 883,52
Амортизация библиотечного фонда	0 104 X7 000	057	135 909,71	×	116 877,75	252 787,46
Амортизация прочих основных средств	0 104 X8 000	058	17 848,00	×	3 150,00	20 998,00
1.3. Вложения в основные средства	0 106 X1 000	070	-	238 585,75	238 585,75	-
1.4. Основные средства в пути	0 107 X1 000	080	-	-	-	-
2. Движение нематериальных активов						
2.1. Нематериальные активы	0 102 X0 000	110	-	-	-	-
2.2. Амортизация нематериальных активов	0 104 X9 000	120	-	×	-	-
2.3. Вложения в нематериальные активы	0 106 X2 000	130	-	-	-	-
3. Движение непроизведенных активов						
3.1. Непроизведенные активы	0 103 00 000	150	-	-	-	-
Земля	0 103 X1 000	151	-	-	-	-
Ресурсы недр	0 103 X2 000	152	-	-	-	-
Прочие непроизведенные активы	0 103 X3 000	153	-	-	-	-
3.2. Капитальные вложения в непроизведенные активы	0 106 X3 000	170	-	-	-	-
4. Движение материальных запасов						
4.1. Материальные запасы	0 105 00 000	190	831 005,09	44 265,00	234 342,04	640 928,05
4.2. Вложения в материальные запасы	0 106 X4 000	230	-	-	-	-
4.3. Материальные запасы в пути	0 107 X3 000	250	-	-	-	-

2. Недвижимое и особо ценное имущество учреждения

Счет аналитического учета		Код строки	Наличие на начало года	Поступление (увеличение)	Выбытие (уменьшение)	Наличие на конец года
наименование	код					
1	2	3	4	5	6	7
1.1 Основные средства, всего	0 101 00 000	310	2 565 709,71	238 585,75		2 804 295,46
из них						
недвижимое имущество	0 101 10 000	311				
особо ценное имущество	0 101 20 000	312	1 119 601,00	99 000,00		1 218 601,00
1.2 Амортизация основных средств, всего	0 104 00 000	320	1 963 782,66		310 871,64	2 274 654,30
из них						
недвижимое имущество	0 104 10 000	321				
особо ценное имущество		322	589 782,67		153 682,25	743 464,92
1.3 Вложения в основные средства, всего	0 106 X1 000	330		238 585,75	238 585,75	
из них						
недвижимое имущество	0 106 11 000	331				
особо ценное имущество	0 106 21 000	332		99 000,00	99 000,00	
1.4 Основные средства в пути, всего	0 107 X1 000	340				
из них						
недвижимое имущество		341				
особо ценное имущество		342				
2.1 Нематериальные активы, всего	0 102 X0 000	350				
из них						
особо ценное имущество	0 102 20 000	352				
2.2 Амортизация нематериальных активов, всего	0 104 X9 000	360				
из них						
особо ценное имущество	0 104 29 000	362				

	2	3	4	5	6	7
2.3 Вложения в нематериальные активы, всего	0 106X2 000	370				
из них						
особо ценное имущество	0 106 22 000	372				
3.1 Непроизведенные активы	0 103 10 000	380				-
3.2 Вложения в непроизведенные активы	0 106 13 000	390				-
4.1 Материальные запасы, всего	0 105 00 000	410	831 005,09!	44 265,00	234 342,04	640 928.05]
из них						
особо ценное имущество	0 105 20 000	412				- - J
4.2 Вложения в материальные запасы, всего	0 106 X4 000	420				
из них						
особо ценное имущество	0 106 24 000	422				
4.3 Материальны© запасы в пути	0 107X3 000	430				
из них						
особо ценное имущество	0 107 23 000	432 j				

3. Движение материальных ценностей на забалансовых счетах

Забалансовый счет		Код строки	Наличие на начало года	Поступление (увеличение)	Выбытие (уменьшение)	Наличие на конец года
наименование	код					
1	2	3	4	5	6	7
1. Имущество, полученное в пользование	01	450	5 559 243,00			5 559 243,00
в том числе						
недвижимое имущество		451	5 559 243,00			5 559 243,00
из них						
непроизведенное имущество		452				
движимое имущество		453				
2. Материальные ценности, принятые на хранение	02	460				
из них						
		461				
		462				
3. Бланки строгой отчетности	03	470				
из них						
		471				
		472				
4. Материальные ценности, оплаченные по централизованному снабжению, всего	05	480				
в том числе						
основные средства		481				
из них						
особо ценное имущество		482				
материальные запасы		483				
из них						
особо ценное движимое имущество		484				

5. Переходящие награды, призы, кубки и ценные подарки, сувениры	07	490			
6. Основные средства, стоимостью до 3000 рублей включительно в эксплуатации	21	510	654 927,98		654 927,98
в том числе					
особо ценное имущество		511			
иное движимое имущество		512	654 927,98		654 927,98
7. Материальные ценности, полученные по централизованному снабжению	22	520			
в том числе					
основные средства		521			
из них					
особо ценное имущество		522			
материальные запасы		523			
из них					
особо ценное движимое имущество		524			
8. Периодические издания для пользования	23	530			
9. Имущество, переданное в доверительное управление	24	540			
в том числе					
основные средства		541			
из них					
недвижимое имущество		542			
особо ценное имущество		543			
нематериальные активы		544			
из них					
особо ценное движимое имущество		545			
материальные запасы		546			
из них					
особо ценное движимое имущество		547			

10. Имущество, переданное в возмездное пользование (аренду)	25	550		
в том числе				
основные средства		551		
из них				
недвижимое имущество		552		
особо ценное имущество		553		
нематериальные активы		554		
из них				
особо ценное движимое имущество		555		
материальные запасы		556		
из них				
особо ценное движимое имущество		557		
11. Имущество, переданное в безвозмездное пользование	26	560		
в том числе				
основные средства		561		
из них				
недвижимое имущество		562		
особо ценное имущество		563		
нематериальные активы		564		
из них				
особо ценное движимое имущество		565		
материальные запасы		566		
из них				
особо ценное движимое имущество		567		


 Руководитель: *В. Прокофьев*
 Главный бухгалтер: *Сергей Сергеевич*

ОТЧЕТ ОБ ОБЯЗАТЕЛЬСТВАХ, ПРИНЯТЫХ УЧРЕЖДЕНИЕМ

на «01» января 2013 г.

Учреждение
Обособленное подразделение
Учредитель
Наименование органа,
осуществляющего полномочия
учредителя
Вид финансового обеспечения
(деятельности) учреждения
Периодичность
Единица измерения:

МБСКОУ "Специальная (коррекционная) общеобразовательная школа VIII вида"

Администрация Мытищинского муниципального района

Субсидии на иные цели
полугодовая, годовая
руб.

коды
Форма по ОКУД 0503738
Дата 01.01.2013
по ОКПО 48775087

по ОКАТО
по ОКПО
Глава по БК

по ОКЕИ 383

Наименование показателя	Код строки	Код вида расходов (выбятий)	Утверждено плановых назначений на 2012 год	Принято				Исполнено денежных обязательств	Не исполнено	
				обязательств		денежных обязательств			принятых обязательств	принятых денежных обязательств
				всего	из них сверх утвержденных плановых назначений	всего	из них сверх утвержденных плановых назначений			
1	2	3	4	5	6	7	8	9	10	11
Обязательства по расходам (выплатам), всего	200	x	1817145.15	1817144,97		1817144,97		1817144,97		
в том числе:										
Работы, услуги по содержанию имущества		225	1131538,15	1131537,97	-	1131537,97	-	1131537,97	-	-
Прочие работы, услуги		226	570853,00	570853,00	-	570853,00	-	570853,00	-	-
Прочие расходы		290	15754,00	15754,00		15754,00	-	15754,00		
Увеличение стоимости основных средств		310	99000,00	99000,00		99000,00		99000,00		

Руководитель



С.С. Смородкин
(расшифровка подписи)

Руководитель
финансово-экономической
службы

(подпись)

(расшифровка подписи)

Главный бухгалтер

Л.А. Мартынова
(расшифровка подписи)

Централизованная
бухгалтерия

(наименование, ОГРН. ИНН. КПП, местонахождение)

Руководитель
(уполномоченное лицо)

(должность)

(подпись)

(расшифровка подписи)

Исполнитель

(должность)

(подпись)

(расшифровка подписи)

(телефон, e-mail)

20 февраля 2013 г.

Форма 0503138, с. 2

**ОТЧЕТ
ОБ ИСПОЛНЕНИИ УЧРЕЖДЕНИЕМ ПЛАНА ЕГО ФИНАНСОВО-ХОЗЯЙСТВЕННОЙ ДЕЯТЕЛЬНОСТИ**

на «01» января 2013 г.

Учреждение
Обособленное подразделение
Учредитель
Наименование органа, осуществляющего полномочия учредителя
Вид финансового обеспечения (деятельности)
Периодичность: квартальная, годовая
Единица измерения: руб.

МБСКОУ "Специальная (коррекционная) общеобразовательная школа VIII вида"

Администрация Мытищинского муниципального района
Субсидии на иные цели

Форма по ОКУД
Дата
по ОКПО

КОДЫ
0503737
01.01.2013
48775087

по ОКАТО
по ОКПО
Глава по БК

по ОКЕИ

383

1. Доходы учреждения

Наименование показателя	Код строки	Код аналитики	Утверждено плановых назначений	Исполнено плановых назначений					Не исполнено плановых назначений
				через лицевые счета	через банковские счета	через кассу учреждения	некассовыми операциями	итого	
1	2	3	4	5	6	7	8	9	10
Доходы — всего	010		1 817 144,97	1 817 144,97	-	-	-	1 817 144,97	-
<i>Доходы от собственности</i>	030	120	-	-	-	-	-	-	-
из них:									
от аренды активов	031	120							
<i>Доходы от оказания платных услуг (работ)</i>	040	130	-	-	-	-	-	-	-
<i>Доходы от штрафов, пеней, иных сумм принудительного изъятия</i>	050	140	-	-	-	-	-	-	-
<i>Безвозмездные поступления от бюджетов</i>	060	150	-	-	-	-	-	-	-
в том числе:									
поступления от наднациональных организаций и правительств иностранных государств	062	152							
поступления от международных финансовых организаций	063	153	-	-	-	-	-	-	-
<i>Доходы от операций с активами</i>	090	X	-	-	-	-	-	-	-
в том числе:									
от выбытий основных средств	092	410	-	-	-	-	-	-	-
от выбытий нематериальных активов	093	420	-	-	-	-	-	-	-
от выбытий произведенных активов	094	430	-	-	-	-	-	-	-
от выбытий материальных запасов	095	440	-	-	-	-	-	-	-
от выбытий ценных бумаг, кроме акций	096	620	-	-	-	-	-	-	-
от выбытий акций	097	630	-	-	-	-	-	-	-
от выбытий иных финансовых активов	098	650	-	-	-	-	-	-	-
<i>Прочие доходы</i>	100	180	1 817 144,97	1 817 144,97				1 817 144,97	-
из них:									
субсидии на выполнение государственного (муниципального) задания	101	180	-	-	-	-	-	-	-
субсидии на иные цели	102	180	1 817 144,97	1 817 144,97	-	-	-	1 817 144,97	-
бюджетные инвестиции	103	180	-	-	-	-	-	-	-
иные доходы	104	180	-	-	-	-	-	-	-

2. Расходы учреждения

Наименование показателя	Код строки	Код аналитики	Утверждено плановых назначений	Исполнено плановых назначений					Не исполнено плановых назначений
				через лицевые счета	через банковские счета	через кассу учреждения	некассовыми операциями	итого	
1	2	3	4	5	6	7	8	9	10
Расходы — всего	200	х	1 817 145,15	1 813 978,97	-	3 166,00	-	1 817 144,97	0,18
в том числе:									
<i>Оплата труда и начисления на выплаты по оплате труда</i>	160	210	-	-	-	-	-	-	-
в том числе:									
заработная плата	161	211					-	-	-
прочие выплаты	162	212	-	-	-	-	-	-	-
начисления на выплаты по оплате труда	163	213							
<i>Приобретение работ, услуг</i>	170		1 702 391 1 5	1 702 390 97				1 702 390 97	0,18
в том числе:									
услуги связи	171	221	-	-	-	-	-	-	-
транспортные услуги	172	222	-	-	-	-	-	-	-
коммунальные услуги	173	223	-	-	-	-	-	-	-
арендная плата за пользование имуществом	174	224	-	-	-	-	-	-	-
работы, услуги по содержанию имущества	175	225	1 131 538,15	1 131 537,97	-	-	-	1 131 537,97	0,18
прочие работы, услуги	176	226	570 853,00	570 853,00				570 853,00	
<i>Обслуживание долговых обязательств</i>	190	230	-	-					-
в том числе:									
обслуживание долговых обязательств перед резидентами	191	231	-	-	-	-	-		-
обслуживание долговых обязательств перед нерезидентами	192	232	-	-	-	-	-		-
<i>Безвозмездные перечисления организациям</i>	210	240	-	-					-
в том числе:									
безвозмездные перечисления государственным и муниципальным организациям	211	241							
безвозмездные перечисления организациям, за исключением государственных и муниципальных организаций	212	242							

3. Источники финансирования дефицита средств учреждения

Наименование показателя	Код строки	Код аналитики	Утверждено плановых назначений	Исполнено плановых назначений					Не исполнено плановых назначений
				через лицевые счета	через банковские счета	через кассу учреждения	некассовыми операциями	итого	
1	2	3	4	5	6	7	8	9	10
Источники финансирования дефицита средств – всего (стр. 520 + стр. 620 + стр. 700 + стр. 820 + стр. 830)	500			-3 166,00		3 166,00			
в том числе:									
из них:	520								
курсовая разница	521	171	-	-	-	-	-	-	-
поступления от погашения займов (ссуд)	525	640	-	-	-	-	-	-	-
выплаты по предоставлению займов (ссуд)	526	540	-	-	-	-	-	-	-
поступления заимствований от резидентов	527	710	-		;	-	-	-	-
погашение заимствований от резидентов	528	810	-						
<i>Внешние источники</i>									
из них:									
курсовая разница	621	171	-	-	-	-	-	-	-
поступления заимствований от резидентов	625	720	-	-	:	-	-	-	-
погашение заимствований от нерезидентов	626	820	-			>	-	-	-
<i>Изменение остатков средств</i>	700	x	-	-	-	-	-	-	-
увеличение остатков средств, всего	710	510		-1 817 144,97	-	-3 166,00		-1 820 310,97	x
уменьшение остатков средств, всего	720	610		1 817 144,97	-	3 166,00		1 820 310,97	x
<i>Изменение остатков по внутренним оборотам средств учреждения</i>	730	x	-	-3 166,00	-	3 166,00	-	-	-
в том числе:									
увеличение остатков средств учреждения	731	510	-	-	-	3 166,00		3 166,00	x
уменьшение остатков средств учреждения	732	610	-	-3 166,00	-		-	-3 166,00	x

3. Источники финансирования дефицита средств учреждения

Наименование показателя	Код строки	Код аналитики	Утверждено плановых назначений	Исполнено плановых назначений				Не исполнено плановых назначений	
				через лицевые счета	через банковские счета	через кассу учреждения	некассовыми операциями		итого
1	2	3	4	5	6	7	8	9	10
Источники финансирования дефицита средств – всего (стр. 520 + стр. 620 + стр. 700 + стр. 820 + стр. 830)	500			-3 166,00		3 166,00			
в том числе:									
<i>Внутренние источники</i>	520		-	-	-	-	-	-	-
из них:									
курсовая разница	521	171	-	-	-	-	-	-	-
поступления от погашения займов (ссуд)	525	640	-	-	-	-	-	-	-
выплаты по предоставлению займов (ссуд)	526	540	-	∴ -	-	-	-	-	-
поступления заимствований от резидентов	527	710	-	: -	: -	-	-	-	-
погашение заимствований от резидентов	528	810							
<i>Внешние источники</i>	о з у								
из них:									
курсовая разница	621	171		-	-	-	-	-	-
поступления заимствований от резидентов	625	720							
погашение заимствований от нерезидентов	626	820							
<i>Изменение остатков средств</i>	7пп / ии	х							
увеличение остатков средств, всего	710	510		-1 817 144,97		-3 166,00		-1 820 310,97	х
уменьшение остатков средств, всего	720	610		1 817 144,97	-	3 166,00		1 820 310,97	х
<i>Изменение остатков по внутренним оборотам средств учреждения</i>	730	х	-	-3 166,00	-	3 166,00	-	-	-
в том числе:									
увеличение остатков средств учреждения	731	510	-	-	-	3 166,00	-	3 166,00	х
уменьшение остатков средств учреждения	732	610	-	-3 166,00	-		-	-3 166,00	х

Наименование показателя	Код строки	Код аналитики	Утверждено плановых назначений	Исполнено плановых назначений					Не исполнено плановых назначений
				через лицевые счета	через банковские счета	через кассу учреждения	некассовыми операциями	итого	
1	2	3	4	5	6	7	8	9	10
Изменение остатков по внутренним расчетам	820	х	-	-					
в том числе:									
увеличение остатков по внутренним расчетам (Кт 0 304 04 510)	821		-	-	-			-	-
уменьшение остатков по внутренним расчетам (Дт 0 304 04 610)	822		-	-	-			-	
Изменение остатков расчетов по внутренним привлечением средств	830	х	-	-	-	-		-	-
в том числе:									
увеличение расчетов по внутреннему привлечению остатков средств (Кт 0 304 06 000)	831								
уменьшение расчетов по внутреннему привлечению остатков средств (Дт 0 304 06 000)	832								

Руководитель



(подпись)

С.С. Смородкин

(расшифровка подписи)

Главный бухгалтер

(подпись)

Л.А. Мартынова

(расшифровка подписи)

Руководитель

СИИНЭНСОБО

экономической службы

(подпись)

(расшифровка подписи)

Централизованная бухгалтерия _____
(наименование, ОГРН, ИНН, КПП, местонахождение)

Руководитель _____
(уполномоченное лицо)

(должность)

(подпись)

(расшифровка подписи)

Исполнитель _____

(должность)

(подпись)

(расшифровка подписи)

(телефон, e-mail)

20 февраля 2013 г.

**ОТЧЕТ
ОБ ИСПОЛНЕНИИ УЧРЕЖДЕНИЕМ ПЛАНА ЕГО ФИНАНСОВО-ХОЗЯЙСТВЕННОЙ ДЕЯТЕЛЬНОСТИ**

на «01» января 2013 г.

Учреждение МБСКОУ "Специальная (коррекционная) общеобразовательная школа VIII вида"
 Обособленное подразделение
 Учредитель
 Наименование органа, осуществляющего полномочия учредителя Администрация Мытищинского муниципального района
 Вид финансового обеспечения (деятельности) Приносящая доход деятельность (собственные доходы учреждения)
 Периодичность: квартальная, годовая
 Единица измерения: руб.

Коды
 Форма по ОКУД 0503737
 Дата 01.01.2013
 по ОКПО 48775087
 по ОКАТО
 по ОКПО
 Глава по БК
 по ОКЕИ 383

1. Доходы учреждения

Наименование показателя	Код строки	Код аналитики	Утверждено плановых назначений	Исполнено плановых назначений					Не исполнено плановых назначений
				через лицевые счета	через банковские счета	через кассу учреждения	некассовыми операциями	итого	
1	2	3	4	5	6	7	8	9	10
<i>Доходы от собственности</i>	010	120	51 743 09	51 743 09	-	-	-	51 743 09	-
из них:									
от аренды активов	031	120	-	-	-	-	-	-	-
<i>Доходы от оказания платных услуг (работ)</i>	040	130	51 743,09	51 743,09	-	-	-	51 743,09	-
<i>Доходы от штрафов, пеней, иных сумм принудительного изъятия</i>	050	140							
<i>Безвозмездные поступления от бюджетов</i>	060	150							
в том числе:									
поступления от наднациональных организаций и правительств иностранных государств	062	152							
поступления от международных финансовых организаций	063	153		-	-	-	-	-	-
<i>Доходы от операций с активами</i>	090	x	-	-	-	-	-	-	-
в том числе:									
от выбытий основных средств	092	410	-	-	-	-	-	-	-
от выбытий нематериальных активов	093	420	-	-	-	-	-	-	-
от выбытий непроизведенных активов	094	430	-	-	-	-	-	-	-
от выбытий материальных запасов	095	440	-	-	-	-	-	-	-
от выбытий ценных бумаг, кроме акций	096	620	-	-	-	-	-	-	-
от выбытий акций	097	630	-	-	-	-	-	-	-
от выбытий иных финансовых активов	098	650	-	-	-	-	-	-	-
<i>Прочие доходы</i>	100	180	-	-	-	-	-	-	-
из них:									
субсидии на выполнение государственного (муниципального) задания	101	180							
субсидии на иные цели	102	180	-	-	-	-	-	-	-
бюджетные инвестиции	103	180	-	-	-	-	-	-	-
иные доходы	104	180	-	-	-	-	-	-	-

2. Расходы учреждения

Наименование показателя	Код строки	Код аналитики	Утверждено плановых назначений	Исполнено плановых назначений					Не исполнено плановых назначений
				через лицевые счета	через банковские счета	через кассу учреждения	некассовыми операциями	итого	
1	2	3	4	5	6	7	8	9	10
Расходы – всего	200	х	50 000,00	50 000,00	-	-	-	50 000,00	-
в том числе:									
<i>Оплата труда и начисления на выплаты по оплате труда</i>	160	210				-			
в том числе:									
заработная плата	161	211	-	-	-	-	-	-	-
прочие выплаты	162	212	-	-	-	-	-	-	-
начисления на выплаты по оплате труда	163	213	-	-	-	-	-	-	-
<i>Приобретение работ, услуг</i>	170	220	-	-	-	-	-	-	-
в том числе:									
услуги связи	171	221	-	-	-	-	-	-	-
транспортные услуги	172	222	-	-	-	-	-	-	-
коммунальные услуги	173	223	-	-	-	-	-	-	-
арендная плата за пользование имуществом	174	224	-	-	-	-	-	-	-
работы, услуги по содержанию имущества	175	225	-	-	-	-	-	-	-
прочие работы, услуги	176	226	-	-	-	-	-	-	-
<i>Обслуживание долговых обязательств</i>	190								
в том числе:									
обслуживание долговых обязательств перед резидентами	191	231	-	-	-	-	-	-	-
обслуживание долговых обязательств перед нерезидентами	192	232	-	-	-	-	-	-	-
<i>Безвозмездные перечисления организациям</i>	210	240	-	-	-	-	-	-	-
в том числе:									
безвозмездные перечисления государственным и муниципальным организациям	211	241							
безвозмездные перечисления организациям, за исключением государственных и муниципальных организаций	212	242							


Наименование показателя	Код строки	Код аналитики	Утверждено плановых назначений	Исполнено плановых назначений					Не исполнено плановых назначений
				через лицевые счета	через банковские счета	через кассу учреждения	некассовыми операциями	итого	
1	2	3	4	5	6	7	8	9	10
<i>Безвозмездные перечисления бюджетам</i>	230	250	-	-	-	-	-	-	-
в том числе:									
перечисления наднациональным организациям и правительствам иностранных государств	232	252	-	-	-	-	-	-	-
перечисления международным организациям	233	253	-	-	-	-	-	-	-
<i>Социальное обеспечение</i>	240	260	-	-	-	-	-	-	-
в том числе:									
пособия по социальной помощи населению	242	262	-	-	-	-	-	-	-
пенсии, пособия, выплачиваемые организациями сектора государственного управления	243	263	-	-	-	-	-	-	-
<i>Прочие расходы</i>	250	290	-	-	-	-	-	-	-
<i>Расходы по приобретению нефинансовых активов</i>	260	300	50 000,00	50 000,00	-	-	-	50 000,00	-
в том числе:									
основных средств	261	310	18 858,60	18 858,60	-	-	-	18 858,60	-
нематериальных активов	262	320	-	-	-	-	-	-	-
непроизведенных активов	263	330	-	-	-	-	-	-	-
материальных запасов	264	340	31 141,40	31 141,40	-	-	-	31 141,40	-
<i>Расходы по приобретению финансовых активов</i>	270	500	-	-	-	-	-	-	-
в том числе:									
ценных бумаг, кроме акций	271	520	-	-	-	-	-	-	-
акций и иных форм участия в капитале	272	530	-	-	-	-	-	-	-
иных финансовых активов	273	550	-	-	-	-	-	-	-
Результат исполнения (дефицит / профицит)	450	x	1 743,09	1 743,09	-	-	-	1 743,09	x

3. Источники финансирования дефицита средств учреждения

Наименование показателя	Код строки	Код аналитики	Утверждено плановых назначений	Исполнено плановых назначений					Не исполнено плановых назначений
				через лицевые счета	через банковские счета	через кассу учреждения	некассовыми операциями	итого	
1	2	3	4	5	6	7	8	9	10
Источники финансирования дефицита средств — всего (стр. 520 + стр. 620 + стр. 700 + стр. 820 + стр. 830)	500			-1 743,09				-1 743,09	
в том числе:									
<i>Внутренние источники</i>	520		-	-					-
из них:									
курсовая разница	521	171							-
поступления от погашения займов (ссуд)	525	640	-	-					-
выплаты по предоставлению займов (ссуд)	526	540	-	-					-
поступления заимствований от резидентов	527	710	-	-					-
погашение заимствований от резидентов	528	810	-	-					-
<i>Внешние источники</i>	620		-	-					-
из них:									
курсовая разница	621	171	-	-					-
поступления заимствований от резидентов	625	720	-	-					-
погашение заимствований от нерезидентов	626	820	-	-					-
<i>Изменение остатков средств</i>	700	х	-	-1 743,09				-1 743,09	-
увеличение остатков средств, всего	710	510		-51 743,09				-51 743,09	х
уменьшение остатков средств, всего	720	610		50 000,00				50 000,00	х
<i>Изменение остатков по внутренним оборотам средств учреждения</i>	730	х	-						
в том числе:									
увеличение остатков средств учреждения	731	510	-	-					х
уменьшение остатков средств учреждения	732	610	-	-					

Наименование показателя	Код строки	Код аналитики	Утверждено плановых назначений	Исполнено плановых назначений					Не исполнено плановых назначений
				через лицевые счета	через банковские счета	через кассу учреждения	некассовыми операциями	итого	
1	2	3	4	5	6	7	8	9	10
Изменение остатков по внутренним расчетам	820	X							
в том числе:									
увеличение остатков по внутренним расчетам (Кт 0 304 04 510)	821		-	-	-			-	-
уменьшение остатков по внутренним расчетам (Дт 0 304 04 610)	822		-		-			-	-
Изменение остатков расчетов по внутренним привлечением средств	830	X							
в том числе:									
увеличение расчетов по внутреннему привлечению остатков средств (Кт 0 304 06 000)	831		-	-	-				-
уменьшение расчетов по внутреннему привлечению остатков средств (Дт 0 304 06 000)	832		-	-	-	-		-	-

Руководитель


(подпись)



Руководитель
финансово-экономической службы

Главный бухгалтер


(подпись)

Л.А. Мартынова
(расшифровка подписи)

Централизованная бухгалтерия

(наименование, ОГРН, ИНН, КПП, местонахождение)

Руководитель _____
(уполномоченное лицо) (должность) (подпись) (расшифровка подписи)

Исполнитель _____
(должность) (подпись) (расшифровка подписи) (телефон, e-mail)

20 февраля 2013 г.

**ОТЧЕТ
ОБ ИСПОЛНЕНИИ УЧРЕЖДЕНИЕМ ПЛАНА ЕГО ФИНАНСОВО-ХОЗЯЙСТВЕННОЙ ДЕЯТЕЛЬНОСТИ**

на «01» января 2013 г.

Учреждение МБСКОУ "Специальная (коррекционная) общеобразовательная школа VIII вида"
 Обособленное подразделение
 Учредитель
 Наименование органа, осуществляющего полномочия учредителя Администрация Мытищинского муниципального района
 Вид финансового обеспечения (деятельности) Субсидии на выполнение государственного (муниципального) задания
 Периодичность: квартальная, годовая
 Единица измерения: руб.

Коды
 Форма по ОКУД 0503737
 Дата 01.01.2013
 по ОКПО 48775087
 по ОКATO
 по ОКПО
 Глава по БК
 по ОКЕИ 383

1. Доходы учреждения

Наименование показателя	Код строки	Код аналитики	Утверждено плановых назначений	Исполнено плановых назначений					Не исполнено плановых назначений
				через лицевые счета	через банковские счета	через кассу учреждения	некассовыми операциями	итого	
1	2	3	4	5	6	7	8	9	10
Доходы от собственности	010		22 761 878 90	22 761 878 90				22 761 878 90	
из них:									
от аренды активов	031	120	-	-	-	-	-	-	-
Доходы от оказания платных услуг (работ)	040	130	-	-	-	-	-	-	-
Доходы от штрафов, пеней, иных сумм принудительного изъятия	050	140	-	-	-	-	-	-	-
иные поступления	060	160	-	-	-	-	-	-	-
в том числе:									
поступления от наднациональных организаций и правительств иностранных государств	062	152	-	-	-	-	-	-	-
поступления от международных финансовых организаций	063	153	-	-	-	-	-	-	-
Доходы от операций с активами	090	x	-	-	-	-	-	-	-
в том числе:									
от выбытий основных средств	092	410	-	-	-	-	-	-	-
от выбытий нематериальных активов	093	420	-	-	-	-	-	-	-
от выбытий непроизведенных активов	094	430	-	-	-	-	-	-	-
от выбытий материальных запасов	095	440	-	-	-	-	-	-	-
от выбытий ценных бумаг, кроме акций	096	620	-	-	-	-	-	-	-
от выбытий акций	097	630	-	-	-	-	-	-	-
от выбытий иных финансовых активов	098	650	-	-	-	-	-	-	-
Прочие доходы	100	180	22 761 878,90	22 761 878,90				22 761 878,90	
из них:									
субсидии на выполнение государственного (муниципального) задания	101	180	22 761 878,90	22 761 878,90				22 761 878,90	
субсидии на иные цели	102	180	-	-	-	-	-	-	-
бюджетные инвестиции	103	180	-	-	-	-	-	-	-
иные доходы	104	180	-	-	-	-	-	-	-

2. Расходы учреждения

Наименование показателя	Код строки	Код аналитики	Утверждено плановых назначений	Исполнено плановых назначений					Не исполнено плановых назначений
				через лицевые счета	через банковские счета	через кассу учреждения	некассовыми операциями	итого	
1	2	3	4	5	6	7	8	9	10
Расходы – всего	200	х		22 444 6377701		269 037,60	-	22 713 675,30	230 358,88
в том числе:									
<i>Оплата труда и начисления на выплаты по оплате труда</i>	160	210	20 047 301.05	19 836 504 60	-	21 1 1179/ :		20 047 584.05	217.00
в том числе:									
заработная плата	161	211	15 571 531,67	15 360 452,22		211 079,45		15 571 531,67	
прочие выплаты	162	212	24 000,00	24 000,00	-	-		24 000,00	-
начисления на выплаты по оплате труда	163	213	4 452 269,38	4 452 052,38				4 452 052,38	
<i>Приобретение работ, услуг</i>	170	220	1 011 040,92	1 011 040,92		1 011 040,92		1 011 040,92	47 000,00
в том числе:									
услуги связи	171	221	32 886,48	32 886,48	-	-		32 886,48	-
транспортные услуги	172	222	-	-	-	-		-	-
коммунальные услуги	173	223	1 060 594,82	1 014 781,32	-	-		1 014 781,32	45 813,50
арендная плата за пользование имуществом	174	224	-	-	-	-		-	-
работы, услуги по содержанию имущества	175	225	172 024,18	163 892,93	-	5 965,15		172 024,18	2 173,10
прочие работы, услуги	176	226	62 340,44	62 340,44	-	-	-1	62 340,44	
<i>Обслуживание долговых обязательств</i>	190	230			-	-	-i		
в том числе:									
обслуживание долговых обязательств перед резидентами	191	231	-	-	-	-		-	-
обслуживание долговых обязательств перед нерезидентами	192	232	-	-				-	
<i>Безвозмездные перечисления организациям</i>	210	240	-						
в том числе:									
безвозмездные перечисления государственным и муниципальным организациям	211	241							
безвозмездные перечисления организациям, за исключением государственных и муниципальных организаций	212	242							

Наименование показателя	Код строки	Код аналитики	Утверждено плановых назначений	Исполнено плановых назначений					Не исполнено плановых назначений
				через лицевые счета	через банковские счета	через кассу учреждения	некассовыми операциями	ИТОГО	
1	2	3	4	5	6	7	8	9	10
Безвозмездные перечисления бюджетам	230	250				-			
в том числе:									
перечисления наднациональным организациям и правительствам иностранных государств	232	252	-	-	-	-	-	-	-
перечисления международным организациям	233	253	-	-	-	-	-	-	-
Социальное обеспечение	240	260	317 649,98	82 994,70	-	52 000,00	-	134 994,70	182 655,28
в том числе:									
пособия по социальной помощи населению	242	262	317 649,98	82 994,70	-	52 000,00	-	134 994,70	132 655,23
пенсии, пособия, выплачиваемые организациями сектора государственного управления	243	263							
Прочие расходы	250	290	10,07	10,07	-	-	-	10,07	-
Расходы по приобретению нефинансовых активов		300	1 251 227,16	1 251 227,16				1 251 227,16	
в том числе:									
основных средств	261	310							
нематериальных активов	262	320							
непроизведенных активов	263	330	-	-	-	-	-	-	-
материальных запасов		3/С	1 251 227,16	1 251 227,16					
Расходы по приобретению финансовых активов		400							
в том числе:									
ценных бумаг, кроме акций	271	520							
акций и иных форм участия в капитале	272	530	-	-	-	-	-	-	-
иных финансовых инструментов	273	550							
Итого	450	х	-182 655,28	317 244,20	-	-269 037,60	-	48 203,60	х

3. Источники финансирования дефицита средств учреждения

Наименование показателя	Код строки	Код аналитики	Утверждено плановых назначений	Исполнено плановых назначений					Не исполнено плановых назначений
				через лицевые счета	через банковские счета	через кассу учреждения	некассовыми операциями	итого	
1	2	3	4	5	6	7	8	9	10
Источники финансирования дефицита средств – всего (стр. 520 + стр. 620 + стр. 700 + стр. 820 + стр. 830)	500			к317:241 20				-48 203,60	
в том числе:									
<i>Внутренние источники</i>	520								
из них:									
курсовая разница	521	171	-	-	-	-	-	-	
поступления от погашения займов (ссуд)	525	640	-	-	-	-	-	-	
выплаты по предоставлению займов (ссуд)	526	540	-	-	-	-	-	-	
поступления заимствований от резидентов	527	710	-	-	-	-	-	-	
погашение заимствований от резидентов	528	810	-	-	-	-	-	-	
<i>Внешние источники</i>	620			-	-	-	-	-	
из них:									
курсовая разница	621	171							
поступления заимствований от резидентов	625	720							-
погашение заимствований от резидентов	626	620							-
<i>Изменение остатков средств</i>	700	х	-	-48 203,50				-48 203,60	-
увеличение остатков средств, всего	710	510		-22 751 878,2				-23 030 916,50	х
уменьшение остатков средств, всего	720	х						22 982 712,90	х
<i>Изменение остатков по внутренним оборотам средств учреждения</i>	730	х		-269 037,60					
в том числе:									
увеличение остатков средств учреждения	731	510	-			269 037,60		269 037,60	х
уменьшение остатков средств учреждения	732	610	-	-269 037,60				-269 037,60	х

Наименование показателя	Код строки	Код аналитики	Утверждено плановых назначений	Исполнено плановых назначений					Не исполнено плановых назначений
				через лицевые счета	через банковские счета	через кассу учреждения	некассовыми операциями	итого	
1	2	3	4	5	6	7	8	9	10
Изменение остатков по внутренним расчетам	820	X			-				-
в том числе:									
увеличение остатков по внутренним расчетам (Кт 0 304 04 510)	821				-			-	-
уменьшение остатков по внутренним расчетам (Дт 0 304 04 610)	822		-		-			-	-
Изменение остатков расчетов по внутренним привлечением средств	830	X	: -	-	.	-		-	-
в том числе:									
увеличение расчетов по внутреннему привлечению остатков средств (Кт 0 304 06 000)	831			-	-		инвншр"авв"вввввк"ввввнвшш	-	-
уменьшение расчетов по внутреннему привлечению остатков средств (Дт 0 304 06 000)	832			-	-	-		-	-

Руководитель

(подпись)

Главный бухгалтер

(подпись)



шифровка подписи)

васшжррвка подписи)

Руководитель
финя нсоро-
экономической службы

трализованная оухгалтерия

(палипование, ОГРН, ИНН, КПП, местонахождение)

Руководитель _____
(уполномоченное лицо) (должность) (подпись) (расшифровка подписи)

Исполнитель _____
(должность) (подпись) (расшифровка подписи) (телефон, e-mail)

20 февраля 2013 г.


СПРАВКА ПО КОНСОЛИДИРУЕМЫМ РАСЧЕТАМ УЧРЕЖДЕНИЯ

на «01» января 2013 г.

Обособленное подразделение
 Головное учреждение МБСКОУ "Специальная (коррекционная) общеобразовательная школа VIII вида"
 Учредитель
 Наименование органа, осуществляющего полномочия учредителя Администрация Мытищинского муниципального района
 Периодичность квартальная
 Единица измерения: руб.

КОДЫ
 Форма по ОКУД 0503725
 Дата 01.01.2013
 по ОКПО 48775087
 по ОКАТО
 по ОКПО
 Глава по БК
 по ОКЕИ 383

Контрагент		Номер счета бухгалтерского учета	Сумма		Код корреспондирующего счета бухгалтерского учета
наименование	код подразделения		по дебету	по кредиту	
1	2	3	4	5	6
Безвозмездная передача		4 401.10 180	19 558,00		104.34 410
Безвозмездная передача		4401.10 180	3 150,00		104.38 410
Безвозмездная передача		4 401.10 180		22 708,00	106.31 310
Управление образования	/ / у / л	4401.10 180		116 877,75	106.31 310



Синифоркина
Сергеевна

МБСКОУ "Специальная (коррекционная) общеобразовательная школа VIII вида"
на «01» января 2013 г.

Код формы по ОКУД | _____ 0503779

**Сведения об остатках денежных средств
учреждения**

Вид деятельности

Деятельность по оказанию услуг (работ)


Номер счета (банковского (лицевого) счета/код валюты по ОКБ)	Код счета бухгалтерского учета	На начало года		На конец отчетного периода	
		остаток средств на счете	средства в пути	остаток средств на счете	средства в пути
1	2	3	4	5	6
<i>1. Счета в кредитных организациях</i>	020120000				
Итого по разделу 1					
<i>2. Счета в финансовом органе</i>	020110000				
20486Ц89180	420111000	-	-	48 203,60	-
03483006420	220111000	-	-	-	-
20486Ц89180	220111000	-	-	1 743,09	-
Итого по разделу 2			-	49 946,69	
<i>3. Средства в кассе учреждения</i>	020134000		x		x
Итого по разделу 3				49 946,69	
Всего				49 946,69	

*Дир.
Мавн*

*Зам. дир.
Ильин*

Ильин

Ильин



ОТЧЕТ О ФИНАНСОВЫХ РЕЗУЛЬТАТАХ ДЕЯТЕЛЬНОСТИ УЧРЕЖДЕНИЯ

на «01» января 2013 г.

Учреждение МБСКОУ "Специальная (коррекционная) общеобразовательная школа VIII вида"
 Обособленное подразделение _____
 Учредитель _____
 Наименование органа, осуществляющего полномочия учредителя Администрация Мытищинского муниципального района
 Периодичность: годовая
 Единица измерения: руб.

КОДЫ
 Форма по ОКУД 0503721
 Дата 01.01.2013
 по ОКПО 48775087
 по ОКАТО _____
 по ОКПО _____
 Глава по БК _____
 по ОКЕИ 383

Наименование показателя	Код строки	Код ана- литики	Деятельность с целевыми средствами	Деятельность по оказанию услуг (работ)	Средства во временном распоряжении	Итого
1	2	3	4	5	6	7
Доходы (стр.030 + стр.040 + стр.050 + стр.060 + стр.090 + стр.100 + стр.110)	010	100	1 817 144,97	22 930 499,74	-	24 747 644,71
Доходы от собственности	030	120	-	-	-	-
Доходы от оказания платных услуг (работ)	040	130	-	51 743,09	-	51 743,09
Доходы от штрафов, пени, иных сумм принудительного изъятия	050	140	-	-	-	-
Безвозмездные поступления от бюджетов	060	150	-	-	-	-
в том числе:						
поступления от наднациональных организаций и правительств иностранных государств	062	152	-	-	-	-
поступления от международных финансовых организаций	063	153	-	-	-	-
Доходы от операций с активами	090	170	-	-	-	-
в том числе:						
доходы от переоценки активов	091	171	-	-	-	-
доходы от реализации активов	092	172	-	-	-	-
из них:						
доходы от реализации нефинансовых активов	093	172	-	-	-	-
доходы от реализации финансовых активов	096	172	-	-	-	-
чрезвычайные доходы от операций с активами	099	173	-	-	-	-
Прочие доходы	100	180	1 817 144,97	22 878 756,65	-	24 695 901,62
в том числе:						
по субсидии на выполнение государственного (муниципального) задания	101	180	-	22 761 878,90	-	22 761 878,90
по субсидиям на иные цели	102	180	1 817 144,97	-	-	1 817 144,97
по бюджетным инвестициям	103	180	-	-	-	-
иные прочие доходы	104	180	-	116 877,75	-	116 877,75
Доходы будущих периодов	110	130	-	-	-	-

Расходы (стр. 160 + стр. 170 + стр. 190 + стр.210 + стр. 230 + стр. 240 + стр. 250 + стр. 260 + стр. 290)	150	200	1 708 769,93	23 169 089,19	-	24 877 859,12
Оплата труда и начисления на выплаты по оплате труда	160	210	-	20 050 163,71	-	20 050 163,71
в том числе:						
заработная плата	161	211		15 571 531,77		15 571 531,77
прочие выплаты	162	212	-	24 000,00		24 000,00
начисления на выплаты по оплате труда	163	213	-	4 454 631,94	-	4 454 631,94
Приобретение работ, услуг	170	220	1 695 962,93	1 290 379,31	-	2 986 342,24
в том числе:						
услуги связи	171	221	-	33 452,95	-	33 452,95
транспортные услуги	172	222	-	-		-
коммунальные услуги	173	223	-	1 026 590,69	-	1 026 590,69
арендная плата за пользование имуществом	174	224	-	-	-	-
работы, услуги по содержанию имущества	175	225	1 125 109,93	167 995,23	-	1 293 105,16
прочие работы,услуги	176	226	570 853,00	62 340,44	-	633 193,44
Обслуживание долговых обязательств	190	230	-	-	-	-
в том числе:						
обслуживание долговых обязательств перед резидентами	191	231	-	-	-	-
обслуживание долговых обязательств перед нерезидентами	192	232	-	-	-	-
Безвозмездные перечисления организациям	210	240	-	-	-	-
в том числе:						
безвозмездные перечисления государственным и муниципальным организациям	211	241	-	-	-	-
безвозмездные перечисления организациям, за исключением государственных и муниципальных организаций	212	242	-	-	-	-
Безвозмездные перечисления бюджетам	230	250	-	-	-	-
в том числе:						
перечисления наднациональным организациям и правительствам иностранных государств	232	252	-	-	-	-
перечисления международным организациям	233	253	-	-	-	-
Социальное обеспечение	240	260	-	134 994,70	-	134 994,70
в том числе:						
пособия по социальной помощи населению	242	262		134 994,70		134 994,70
пенсии, пособия, выплачиваемые организациями сектора государственного управления	243	263	-	-	-	-
Прочие расходы	250	290	12 807,00	10,07	-	12 817,07
Расходы по операциям с активами	260	270	-	1 693 541,40	-	1 693 541,40
в том числе:						
амортизация основных средств и нематериальных активов	261	271	-	310 380,20	-	310 380,20
расходование материальных запасов	264	272	-	1 383 161,20	-	1 383 161,20
чрезвычайные расходы по операциям с активами	269	273		-	-	-
Расходы будущих периодов	290		-	-	-	-

Чистый операционный результат (стр. 301 - стр. 302); (стр. 310 + стр. 380)	300		108 375,04	-238 589,45	-	-130 214 41
Операционный результат до налогообложения (стр. 010 - стр. 150)	301		108 375,04	-238 589,45	-	-130 214 41
Налог на прибыль	302		-	-	-	-
Операции с нефинансовыми активами (стр. 320 + стр. 330 + стр. 350 + стр. 360+ стр. 370)	310		-	-234 579,49	-	-234 579,49
Чистое поступление основных средств	320		-	-75 643,85	-	-75 643,35
в том числе:						
увеличение стоимости основных средств	321	310	99 000,00	279 239,35		378 239,35
уменьшение стоимости основных средств	322	410	99 000,00	354 883,20	-	453 883,20
Чистое поступление нематериальных активов	330		-	-	-	-
в том числе:						
увеличение стоимости нематериальных активов	331	320				
уменьшение стоимости нематериальных активов	332	420		-		
Чистое поступление произведенных активов	350		-	-	-	-
в том числе:						
увеличение стоимости произведенных активов	351	330				
уменьшение стоимости произведенных активов	352	430				
Чистое поступление материальных запасов	360		-	-158 935,64	-	-158 935,64
в том числе:						
увеличение стоимости материальных запасов	361	340		75 406,40		75 406,40
уменьшение стоимости материальных запасов	362	440	-	234 342 04	-	234 342,04
Чистое изменение затрат на изготовление готовой продукции (работ, услуг)	370			-	-	-
в том числе:						
увеличение затрат	371	x		21 854 233,62		21 854 233,62
уменьшение затрат	372	x	-	21 854 233,62	-	21 854 233,62
Операции с финансовыми активами и обязательствами (стр. 390 - стр. 510)	380		108 375,04	-4 005,56	-	104 365,08
Операции с финансовыми активами (стр. 410 + стр. 420 + стр. 440 + стр. 460 + стр. 470 + стр. 480)	390			9 105,16		9 105,16
Чистое поступление средств учреждений	410		-	49 946,69	-	49 946,69
в том числе:						
поступление средств	411	510	1 820 310,97	23 154 720,80		24 975 031,77
выбытие средств	412	610	1 820 310,97	23 104 774,11	-	24 925 085,08
Чистое поступление ценных бумаг, кроме акций	420		-	-	-	-
в том числе:						
увеличение стоимости ценных бумаг, кроме акций	421	520				
уменьшение стоимости ценных бумаг, кроме акций	422	620		-		
Чистое поступление акций и иных форм участия в капитале	440			-		
в том числе:						
увеличение стоимости акций и иных форм участия в капитале	441	530				
уменьшение стоимости акций и иных форм участия в капитале	442	630	-			-
Чистое предоставление займов (ссуд)	460		-	-	-	-
в том числе:						
увеличение задолженности по предоставленным займам (ссудам)	461	540				
уменьшение задолженности по предоставленным займам (ссудам)	462	640			-	-
Чистое поступление иных финансовых активов	470		-	-	-	-
в том числе:						
увеличение стоимости иных финансовых активов	471	550				
уменьшение стоимости иных финансовых активов	472	650	-	-	-	-
Чистое увеличение дебиторской задолженности	480		-	-40 841,53	-	-40 841,53
в том числе:						
увеличение дебиторской задолженности	481	560	1 823 476,97	23 256 446,04	-	25 079 923,01
уменьшение дебиторской задолженности	482	660	1 823 476,97	23 297 287,57	-	25 120 764,54

Операции с обязательствами (стр. 520 + стр. 530 + стр. 540)	510		-108 3,- 6 0ч	13 115,12	-	-95 259,92
Чистое увеличение задолженности по привлечениям перед резидентами	520			й	-	
в том числе:						
увеличение задолженности по привлечениям перед резидентами	521	710				
уменьшение задолженности по привлечениям перед резидентами	522	810	-		-	-
Чистое увеличение задолженности по привлечениям перед нерезидентами	530		-	-	-	-
в том числе:						
увеличение задолженности по привлечениям перед нерезидентами	531	720				
уменьшение задолженности по привлечениям перед нерезидентами	532	820			-	
Чистое увеличение прочей кредиторской задолженности	540		-108 375,04	13 115,12		-95 259,92
в том числе:						
увеличение прочей кредиторской задолженности	541	730	1 804 603,93	38 854 801,42		40 659 405,35
уменьшение прочей кредиторской задолженности	542	830	1 912 978,97	38 841 686,30	-	40 754 665,27

Руководитель



(подпись)

С.С. Смородкин

(расшифровка подписи)

Главный бухгалтер

(подпись)

Л.А. Мартынова

(расшифровка подписи)

Руководитель финансово-
экономической службы

(подпись)

(расшифровка подписи)

Централизованная

бухгалтерия

(наименование, ОГРН, ИНН, КПП, местонахождение)

Руководитель

(уполномоченное лицо)

(должность)

(подпись)

(расшифровка подписи)

Исполнитель

(должность)

(подпись)

(расшифровка подписи)

(телефон, e-mail)

20 февраля 2013 г.

СПРАВКА
ПО ЗАКЛЮЧЕНИЮ УЧРЕЖДЕНИЕМ СЧЕТОВ БУХГАЛТЕРСКОГО УЧЕТА ОТЧЕТНОГО ФИНАНСОВОГО ГОДА

на «01» января 2013 г.

Учреждение
 Обособленное подразделение
 Учредитель
 Наименование органа,
 осуществляющего полномочия
 учредителя

МБСКОУ "Специальная (кооррекционная; общеобразовательная школа VIII вида" _____

Администрация Мытищинского муниципального района

Периодичность, годовая

Единица измерения руб.

Форма по ОКУД

Дата

по ОКПО

по ОКАТО

по ОКПО

Глава по БК

к Балансу по форме

по ОКЕИ

Номер счета бухгалтерского учета	Остаток на 1 января года, следующего за отчетным (до заключительных записей)				Заключительные записи по счету							
	деятельность с целевыми средствами		деятельность по оказанию услуг (работ)		деятельность с целевыми средствами		деятельность по оказанию услуг (работ)		номер счета		040130000	
									деятельность с целевыми средствами		деятельность по оказанию услуг (работ)	
	по дебету	по кредиту	по дебету	по кредиту	по дебету	по кредиту	по дебету	по кредиту	по дебету	по кредиту	по дебету	по кредиту
1	2	3	4	5	6	7	8	9	10	11	12	13
4 30406 730												
5 30406 730												
2 40110 130				51 743,09			51 743,09					51 743,09
4 40110 172												
4 40110 180				22 878 756,65			22 878 756,65					22 878 756,65
5 40110 180		1 817 144,97			1 817 144,97					1 817 144,97		
2 40120 271			22 216,56					22 216,56			22 216,56	
4 40120 272			1 383 161,20					1 383 161,20			1 383 161,20	
4 40120 290			10,07					10,07			10,07	
4 40120 226			62 340,44					62 340,44			62 340,44	
4 40120 262			134 994,70					134 994,70			134 994,70	
4 40120 271			288 163,64					288 163,64			288 163,64	
4 40120 211			15 571 531,77					15 571 531,77			15 571 531,77	
4 40120 212			24 000,00					24 000,00			24 000,00	
4 40120 213			4 454 631,94					4 454 631,94			4 454 631,94	
4 40120 221			33 452,95					33 452,95			33 452,95	
4 40120 223			1 026 590,69					1 026 590,69			1 026 590,69	
4 40120 225			167 995,23					167 995,23			167 995,23	
5 40120 225	1 125 109,93					1 125 109,93			1 125 109,93			
5 40120 226	570 853,00					570 853,00			570 853,00			
5 40120 290	12 807,00					12 807,00			12 807,00			
5 40120 241	99 000,00											
Итого:	1 807 769,93	1 817 144,97	23 169 089,19	22 930 499,74	1 817 144,97	1 708 769,93	22 930 499,74	23 169 089,19	1 708 769,93	1 817 144,97	23 169 089,19	22 930 489,74

Руководитель /V i / у-С.С. Смерсдк-
 (подпись) (расшифровка подписи)

Главный бухгалтер

V (подпись) / Л.А. Мартынова (расшифровка подписи)

Руководитель финансово-экономической службы

•-•••••••••• (расшифровка подписи)

Централизованная бухгалтерия

[наименование, ОГРН (1 | |) |Н. КПП местонахождение]

Руководитель (уполномоченное лицо)

(расшифровка подписи)

Исполнитель

сшифровка подписи)

(телефон, e-mail)

20 февраля 2013 г

А К Т И В	Код стро-ки	На начало года				На конец отчетного периода			
		деятельность с целевыми средствами	деятельность по оказанию услуг (работ)	средства во временном распоряжении	и" 0[0	деятельность с целевыми средствами	деятельность по оказанию услуг (работ)	средства во временном распоряжении	ИТОГО]
1	2	3	4	5	6	7	8	9	10
Wo1b111111j1jumb1 10 01/тмд1-1 о л\ти 7п^п70п0п0\ ПсЦуИнсЖоИВЫс смIvIВЫI б Му (И ^UtU/UUUUUy	100								
из них: недвижимое имущество учреждения в пути (010710000)	101				~	-	-	-	
особо ценное имущество учреждения в пути (010720000)	102	-		-		-	-	-	
иное движимое имущество учреждения в пути (010730000)	103			-		-		-	-
предметы лизинга в пути (010740000)	104				---				-
Затраты на изготовление готовой продукции, выполнение работ, услуг (010900000)	140								
Итого по разделу I (стр.030 + стр.060 + стр.070 + стр.080 + стр.090 + стр.100 + стр. 140)	150		1 45! 6S /11		1 45 387,42		1 224 107,93	-	1 224 107,93

А К Т И В	Код строки	На начало года				На конец отчетного периода			
		деятельность с целевыми средствами	деятельность по оказанию услуг (работ)	средства во временном распоряжении	итого	деятельность с целевыми средствами	деятельность по оказанию услуг (работ)	средства во временном распоряжении	итого
1	2	3	4	5	6	7	8	9	10
II. Финансовые активы									
Денежные средства учреждения (020100000)	170	-	-	-	-	-	49 946,69	-	49 946,69
в том числе:									
денежные средства учреждения на лицевых счетах в органе казначейства (020111000)	171	-	-	-	-	-	49 946,69	-	49 946,69
денежные средства учреждения в пути в органе казначейства (020113000)	172	-	-	-	-	-	-	-	-
денежные средства учреждения на счетах в кредитной организации (020121000)	173	-	-	-	-	-	-	-	-
денежные средства учреждения в кредитной организации в пути (020123000)	174	-	-	-	-	-	-	-	-
аккредитивы на счетах учреждения в кредитной организации (020126000)	175	-	-	-	-	-	-	-	-
денежные средства учреждения в иностранной валюте на счетах в кредитной организации (020127000)	176	-	-	-	-	-	-	-	-
денежные документы (02013500)	178	-	-	-	1	-	-	-	-
денежные средства учреждения, размещенные на депозиты в кредитной организации (020122000)	179	-	-	-	-	-	-	-	-
в том числе:									
ценные бумаги, кроме акций (020420000)	211	-	-	-	-	-	-	-	-
акции и иные формы участия в капитале (020430000)	212	-	-	-	-	-	-	-	-
иные финансовые активы (020450000)	213	-	-	-	-	-	-	-	-
Расчеты по доходам (020500000)	230	-	-	-	-	-	-	-	-
Расчеты по выданным авансам (020600000)	260	-	-	-	-	-	58 158,47	-	58 158,47

А К Т И В	Код строки	На начало года				На конец отчетного периода			
		деятельность с целевыми средствами	деятельность по оказанию услуг (работ)	средства во временном распоряжении	итого	деятельность с целевыми средствами	деятельность по оказанию услуг (работ)	средства во временном распоряжении	итого
1	2	3	4	5	6	7	8	9	10
Расчеты по кредитам, займам (ссудам) (020700000)	290								
в том числе:									
по представленным кредитам, займам (ссудам) (020710000)	291	-	-	-	-	-	-	-	-
в рамках целевых иностранных кредитов (заимствований) (020720000)	292				-		-	-	\$1
Расчеты с подотчетными лицами (020800000)	310						-	-	v
Расчеты по ущербу имуществу (020900000)	320								
расчеты с дебиторами (021000000)	330						-7 ПК ил		ИИИИ -«7, 'liftOЯ
в том числе:									
расчеты по НДС по приобретенным материальным ценностям, работам, услугам (021001000)	331								
расчеты с финансовым органом по наличным денежным средствам (021003000)	333								
расчеты с прочими дебиторами (021005000)	335								
расчеты с учредителем (021006000)*	336		-1 119601,00		-1 119 601,00		-1 218 601,00		-1 213 801,00
показатель уменьшения балансовой стоимости ОЦИ*	337		589 782,67		589 782,67		743 464,92		743 464,92
чистая стоимость ОЦИ (стр. 336+стр.337)	338		- 818,33		- 818,33		-475 136,08		-475 136,08
вложения в финансовые активы (021000000)	370								
в том числе:									
ценные бумаги, кроме акций (021520000)	371								
акции и иные формы участия в капитале (021530000)	372								
Итого по разделу II (стр.170 + стр.210 + стр.230 + стр.260 + стр.290 + стр.310 + стр.320 + стр. 330 + стр.370)	400		529 818,33		-529 818,33		-367 030,92		-367 030,92
БАЛАНС (стр. 150 + стр. 400)	410	-1	928 869,09		928 868,091		857 077,01 j		

ПАССИВ	Код строки	На начало года				На конец отчетного периода			
		деятельность с целевыми средствами	деятельность по оказанию услуг (работ)	средства во временном распоряжении	итого	деятельность с целевыми средствами	деятельность по оказанию услуг (работ)	средства во временном распоряжении	итого
1	2	3	4	5	6	7	8	9	10
III. Обязательства									
Расчеты с кредиторами по долговым обязательствам (0 301 00 000)	470								
в том числе:									
по долговым обязательствам в рублях (030110000)	471		-	-		-	-		-
по долговым обязательствам по целевым иностранным кредитам (заимствованиям) (030120000)	472								
по долговым обязательствам в иностранной валюте (030140000)	474					-		-	-
Расчеты по принятым обязательствам (030200000)	490	6 428,04	-3 955,73		2 472,31		8 435,58	-	8 435,58
Расчеты по платежам в бюджеты (030300000)	510	2 947,00	-11 008,84		-8 061,84				-10 285,03
из них:									
расчеты по налогу на доходы физических лиц (030301000)	511	-	-				-	-	-
расчеты по страховым взносам на обязательное социальное страхование (030302000, 030306000)	512		-10 336,68		-10 336,68		-9 746,61		
расчеты по налогу на прибыль организаций (030303000)	513								
расчеты по налогу на добавленную стоимость (030304000)	514								
расчеты по прочим платежам в бюджет (030305000, 030312000, 030313000)	515	2 947,00	-170,53		2 776,47				
расчеты по страховым взносам на медицинское и пенсионное страхование (030307000, 030308000, 030309000, 030310000, 030311000)	516		-501,63				-538,42		

П А С С И В	Код строки	На начало года				На конец отчетного периода			
		деятельность с целевыми средствами	деятельность по оказанию услуг (работ)	средства во временном распоряжении	итого	деятельность с целевыми средствами	деятельность по оказанию услуг (работ)	средства во временном распоряжении	итого
1	2	3	4	5		7	8	9	10
из них:	530								-
расчеты по средствам, полученным во временное распоряжение (030401000)	531	x	x			x	x		-
расчеты с депонентами (030402000)	532								
расчеты по удержаниям из выплат по оплате труда (030403000)	533								
расчеты с прочими кредиторами (030406000)	536	-	-			-	-		-
Итого по разделу III (стр.470+ стр.490 + стр. 510 + стр.530)	600	9 375,04	-14 964,57						
IV. Финансовый результат									
Финансовый результат хозяйствующего субъекта (040100000) (стр. 623+ стр. 623 ¹ + стр. 624+ стр. 625)	620	-9 375,04	943 833,06			934 458,02	858 926,46		858 926,46
из них:									
финансовый результат прошлых отчетных периодов (040130000)	623	-9 375,04	354 050,99			344 675,95	115 461,54		115 461,54
финансовый результат по начисленной амортизации ОЦИ	623 ¹		589 782,67			589 782,67	743 464,92		743 464,92
доходы будущих периодов (040140000)	624								
расходы будущих периодов (040150000)	625								
БАЛАНС (стр. 600 + стр. 620)	900		928 869,09			928 869,09	857 077,01		857 077,01

<*> Данные по этим строкам в валюту баланса не входят.

/ ^ - ^ / 0